

Acesso à prova

Exame CCEE



Seu teste será iniciado numa janela separada, clique em começar o teste para iniciar o teste



Clique em
Começar o teste.

Começar o teste

PROCESSO SELETIVO FGV

Está enfrentando alguma dificuldade técnica durante esse teste? ☎️ +55 11 3799-7711 🇧🇷 +55 11 3799-7711 🇧🇷



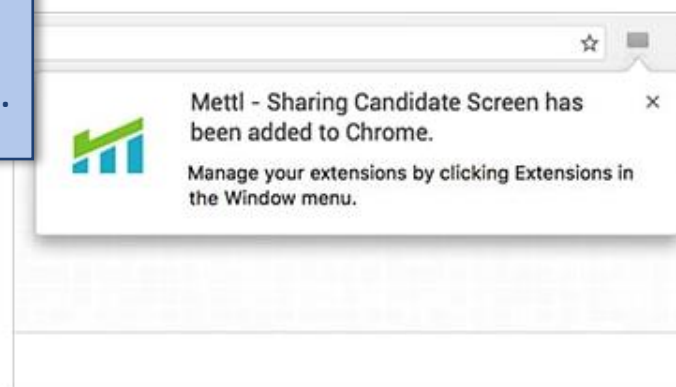
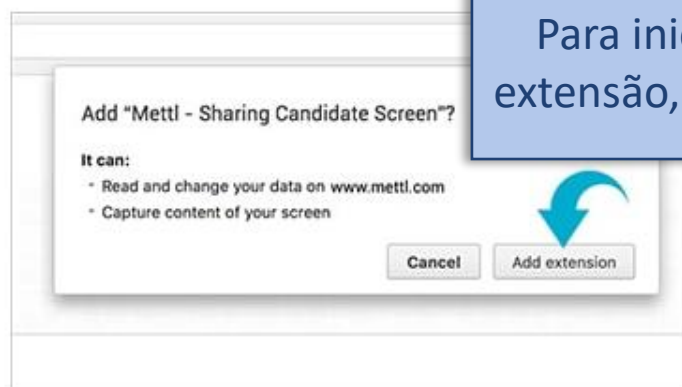
Permissão para fazer o download de uma extensão de navegador

Passo 1 Por favor **CLIQUE AQUI** & siga estes passos para continuar

Passo 2 Clique no botão "Adicionar Extensão" no "popup"

Passo 3 A extensão seria adicionada/download com êxito

Para iniciar o download da extensão, vá em **CLIQUE AQUI**.



Está enfrentando alguma dificuldade técnica durante esse teste? ☎ +55 11 3799-7711 🇧🇷 +55 11 3799-7711 🇧🇷



Falha na instalação da extensão

Siga estas etapas abaixo para continuar

Passo 1 Copie o link abaixo, abra em uma nova janela, cole-o na barra de URL e clique em entrar para acessar este url.

<https://chrome.google.com/webstore/detail/hkjemkcbndldpbdnbnbnibej>

Copiar

Passo 2 Clique no botão adicionar ao Chrome na página de extensões que você abriu em outra janela.

Passo 3 Depois de instalar a extensão, volte a esta página e reinicie-a para continuar.

Caso dê falha na instalação, copie o link e cole na barra do navegador em uma nova janela.



Refresh this page
after installing extension

Está enfrentando alguma dificuldade técnica durante esse teste? ☎ +55 11 3799-7711 🇧🇷 +55 11 3799-7711 🇧🇷

[Página inicial](#) > [Extensões](#) > Mettl Tests : Enable Screen Sharing



Mettl Tests : Enable Screen Sharing

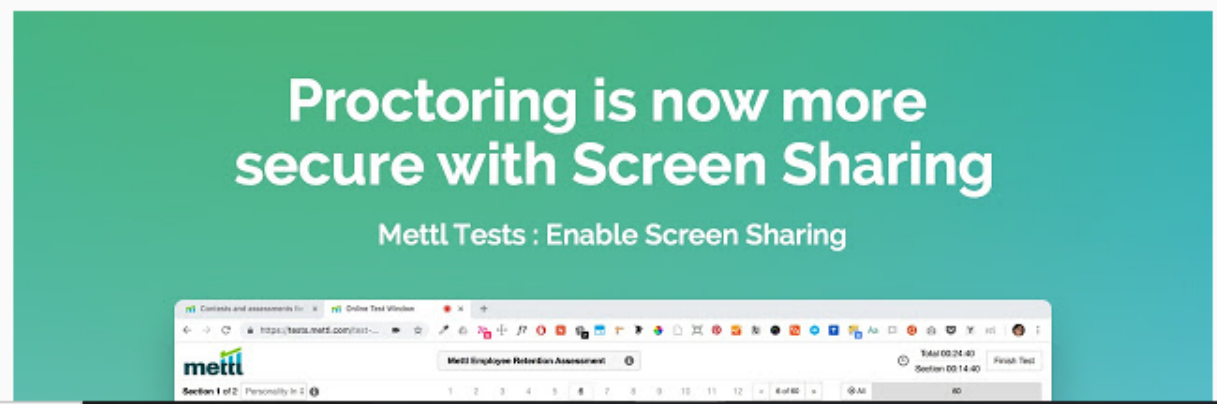
Oferecido por: mettl.com

★★★★★ 244 | [Acessibilidade](#) | 200.000+ usuários

Usar no Chrome

Na página do Chrome Web Store, clique em **Usar no Chrome**.

[Visão Geral](#) Comentários Suporte Itens Relacionados



chrome web store

Página inicial > Extensões > Mettl Tests



Mettl Tests : Enal

Oferecido por: mettl.com

★★★★★ 244 | Acessibili



Adicionar "Mettl Tests : Enable Screen Sharing"?

Ele pode:

Ler e alterar seus dados em vários websites

[Mostrar detalhes](#)

Ler seu histórico de navegação

Capturar o conteúdo da sua tela

Adicionar extensão

Cancelar

Verificando...

Visão Geral

Em seguida, clique em **Adicionar extensão.**

Proctoring is now more
secure with Screen Sharing

Mettl Tests : Enable Screen Sharing


Página inicial > Extensões > Mettl Tests : Enable Screen Sharing



Mettl Tests : Enable Screen Sharing

Oferecido por: mettl.com

★★★★★ 244 | [Acessibilidade](#) | 200.000+ usuários




A extensão Mettl Tests : Enable Screen Sharing foi adicionada ao Chrome

Gerencie suas extensões clicando em Extensões no menu Ferramentas.


Remover do Chrome

Aparecerá uma mensagem informando que a extensão foi adicionada ao Chrome.


Visão Geral Comentários Suporte **Itens Relacionados**

- 


ELQ Screen Sharing Exte...

★★★★★ 2
- 


TapChief Screen Sharing

★★★★★ 4
- 

Revision Slider

★★★★★ 12
- 

prajnAM - Screen Captu...

★★★★★ 8
- 

TnP IIT Delhi Resume Bui...

★★★★★ 4



Falha na instalação da extensão

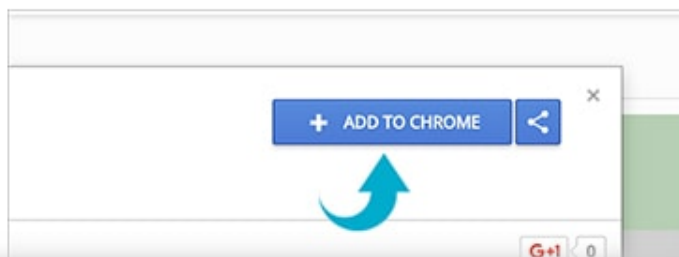
Siga estas etapas abaixo para continuar

Passo 1 Copie o link abaixo, abra em uma nova janela, cole-o na barra de URL e clique em entrar para acessar este url.

<https://chrome.google.com/webstore/detail/hkjemkcbndldpbdnbnbnibej>

Copiar

Passo 2 Clique no botão adicionar ao Chrome na página de extensões que você abriu em outra janela



Passo 3 Depois de instalar a extensão, volte a esta página e reinicie-a para continuar.



Refresh this page
after installing extension

Está enfrentando alguma dificuldade técnica durante esse teste? ☎ +55 11 3799-7711 🇧🇷 +55 11 3799-7711 🇧🇷

Volte para a tela da prova e clique em **F5** para atualizar a página.



Digite aqui para pesquisar



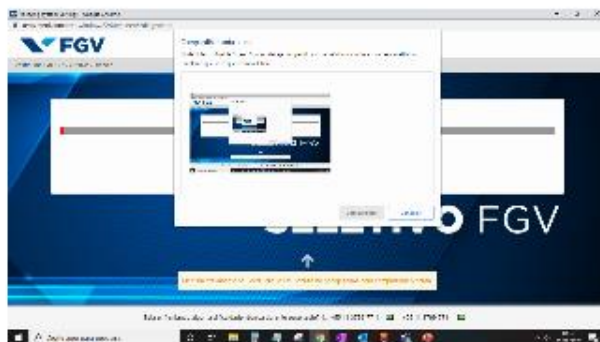
08:55
05/08/2020





Compartilhar toda a tela

O Mettl Tests : Enable Screen Sharing deseja compartilhar o conteúdo da sua tela com tests.mettl.com.
Escolha o que você quer compartilhar.



Compartilhar

Cancelar

Selecione a tela para
compartilhamento.

Mettl irá gravando o seu ecrã, clique em **Screen** no popup acima para compartilhar o ecrã.

Está enfrentando alguma dificuldade técnica durante esse teste? ☎ +55 11 3799-7711 🇧🇷 +55 11 3799-7711 🇧🇷



Compartilhar toda a tela

O Mettl Tests : Enable Screen Sharing deseja compartilhar o conteúdo da sua tela com tests.mettl.com.
Escolha o que você quer compartilhar.



Compartilhar

Cancelar

Clique em **Compartilhar**.

Mettl irá gravando o seu ecrã, clique em

Está enfrentando alguma dificuldade técnica durante esse teste? ☎ +55 11 3799-7711 🇧🇷 +55 11 3799-7711 🇧🇷

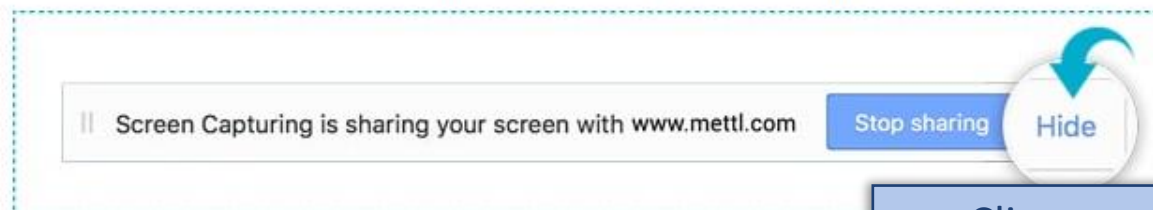


Caso apareça um alerta solicitando o acesso à câmera e ao microfone, é necessário dar a permissão.

Oculte a partilha de ecrã tal como definido abaixo

Para uma melhor experiência com o teste, oculte o widget abaixo e clique em proceder.
Alternativamente seu teste irá começar em 30 segundos.

Por favor, clique no botão "Ocultar" na tela de partilha de ecrã como mostrado abaixo.
O widget da tela de partilha está localizado na parte mais inferior desta tela



Clique em
Ocultar.

CONTINUAR

Está enfrentando

O tests.mettl.com está compartilhando sua tela.

Interromper compartilhamento

Ocultar

9-7711

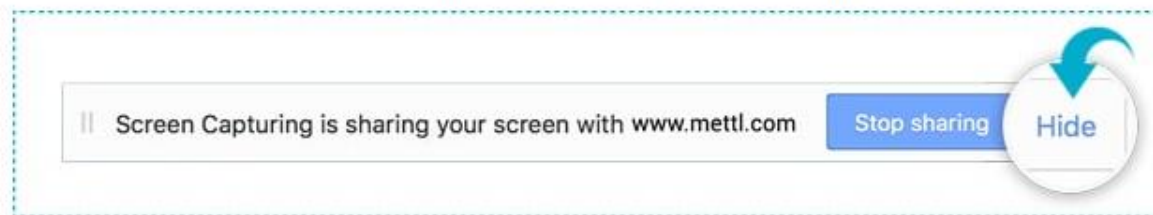




Oculte a partilha de ecrã tal como definido abaixo

Para uma melhor experiência com o teste, oculte o widget abaixo e clique em proceder.
Alternativamente seu teste irá começar em 30 segundos.

Por favor, clique no botão "Ocultar" na tela de partilha de ecrã como mostrado abaixo.
O widget da tela de partilha está localizado na parte mais inferior desta tela



Clique em
Continuar.

CONTINUAR

Está enfrentando

|| O tests.mettl.com está compartilhando sua tela.

Interromper compartilhamento

Ocultar

9-7711





O seu teste está carregando...

Por favor não aperte "F5" durante o seu teste.

Isso vai encerrar o seu teste e
você não poderá começá-lo novamente.



Aguarde o carregamento da
prova.

Atenção! A partir deste momento
você não deverá mais clicar em
F5, pois tal ação encerrará seu
acesso à prova.

Está enfrentando alguma dificuldade técnica durante esse teste? ☎ +55 11 3799-7711 🇧🇷 +55 11 3799-7711 🇧🇷




O seu teste foi carregado. Clique em "Próximo" para continuar

Por favor feche todos os programas que fazem upload
ou download de arquivos no plano de fundo
Por exemplo: Dropbox, torrent, etc.

Próximo

Clique em **Próximo**.



Está enfrentando alguma dificuldade técnica durante esse teste? ☎ +55 11 3799-7711 🇧🇷 +55 11 3799-7711 🇧🇷



Por favor leia as instruções atentamente antes de começar o teste

COISAS PARA RELEMBRAR

1. Antes de iniciar o teste, por favor, feche todas as janelas de chat, protetores de tela (Print Screen), etc, e certifique-se de que você tem uma conexão de internet estável.
2. Não pressione a tecla " F5" ao fazer o teste pois isso fará com que o teste se encerre de repente e você não será capaz de continua-lo.
3. Se o seu computador desligar repentinamente devido a falta de energia, você poderá retomar o teste a partir da mesma pergunta que você estava realizando. Todas as suas respostas anteriores já estarão salvas.
4. Seu teste será aberto em uma nova janela pop-up uma vez que você pressionar o botão de começar o teste.
5. Ao retomar o teste, siga os mesmos passos que você realizou para iniciar o teste do início usando os mesmos dados de registro.

Clique em
Prossiga.

Prossiga

SELETIVO FGV

Está enfrentando alguma dificuldade técnica durante esse teste? ☎ +55 11 3799-7711 🇧🇷 +55 11 3799-7711 🇧🇷



Apenas mais alguns passos para você começar o teste...



* Indica campo obrigatório

Passo1: Preencha os detalhes do registro

Passo2: Providencie o seu snapshot

Passo3: Tire um snapshot do seu cartão de identificação

Endereço de e-mail *

CPF *

Preencha com o
seu e-mail.

Termos e Condições * :

TERMO DE ACEITE O Vestibular é realizado em ambientes seguros, baseados em ferramentas especializadas, de forma que garanta a segurança, utilizando-se de Inteligência Artificial, identificação facial e reconhecimento de voz. O candidato deve estar presente ao longo da prova, poderão levar a anulação da mesma, caso sejam verificados nos relatórios que serão gerados. Ao se candidatar para este processo seletivo, o candidato está ciente de que está autorizando que suas imagens sejam gravadas e armazenadas, para fins de monitoramento durante a prova e para posterior consulta da FGV, para averiguação da legitimidade do processo. O candidato, portanto, deve estar ciente de que violações das regras deste edital identificadas nas imagens poderão ocasionar sua eliminação do processo. Não será permitida a entrada e permanência de acompanhantes nos ambientes em que serão realizadas as provas. O candidato deverá permanecer totalmente isolado durante todos os blocos de prova. A FGV não se responsabiliza por quaisquer

Digite o CPF.

Role a página para
baixo.

Está enfrentando alguma dificuldade técnica durante esse teste? ☎ +55 11 3799-7711 🇧🇷 +55 11 3799-7711 🇧🇷

[Política de Privacidade](#)

para fins de monitoramento durante a prova e para posterior consulta da FGV, para averiguação da legitimidade do processo. O candidato, portanto, deve estar ciente de que violações das regras deste edital identificadas nas imagens poderão ocasionar sua eliminação do processo. Não será permitida a entrada e permanência de acompanhantes nos ambientes em que serão realizadas as provas. O candidato deverá permanecer totalmente isolado durante todos os blocos de prova. A FGV não se responsabiliza por quaisquer situações de ordem técnica dos computadores, falhas de comunicação, congestionamento das linhas de comunicação, falhas de conectividade com a internet, bem como por outros fatores que impossibilitem realização da prova online. A prova funciona no modo de gravação automática e poderá ser retomada do ponto onde foi interrompida. Caso haja queda de conexão, o candidato deverá parar qualquer navegação pela prova, reiniciar o computador e acessar novamente o ambiente de prova. Tais desconexões serão monitoradas e quaisquer atividades suspeitas serão consideradas para as tomadas de decisão a respeito da continuidade do candidato no processo seletivo. No caso do não reestabelecimento da Internet, o candidato deverá rotear o serviço de algum aparelho móvel e entrar em contato com a FGV imediatamente, por meio dos telefones indicados, para reportar o problema ocorrido. A realização das provas será controlada através de um cronômetro virtual que encerrará a aplicação quando o tempo limite for atingido. É responsabilidade do candidato a administração do tempo de prova. O sistema não emitirá qualquer alerta quando o prazo estiver se esgotando. É responsabilidade do candidato a administração do tempo da prova. Não será permitida, sob nenhum pretexto, a realização da prova em horário diferente do estabelecido, bem como não haverá prorrogação de horário. Ao ingressar na plataforma online para realizar as provas, o candidato não poderá utilizar telefone celular e equipamentos eletrônicos, além do utilizado para realização das provas, sob pena de eliminação do Processo Seletivo. O candidato também não poderá acessar a plataforma online usando gorro/touca, casaco com capuz, boné ou fones de ouvido. Será excluído do Processo Seletivo e terá sua prova anulada o candidato que:

- Perturbar, de qualquer modo, a ordem da realização das provas online, incorrendo em comportamento indevido durante a realização das provas.
- For surpreendido, durante a realização das provas, em comunicação com outras pessoas ou entidades.
- Utilizar materiais e/ou outros objetos não permitidos.
- Portar, durante a realização da prova, qualquer aparelho eletrônico, como, por exemplo: celular, relógio digital, mp3, tablet ou similar, mesmo que desligados.
- Praticar atos que contrariem as normas do presente Edital ou do Termo de aceite para realização das provas. É de exclusiva responsabilidade do candidato:
- Leitura e a conferência de seus dados registrados nos sistemas disponibilizados e nos demais documentos do Exame.
- Leitura das instruções de preenchimento dos campos destinados ao preenchimento do campo de elaboração da Redação antes de iniciar a prova do Módulo Discursivo. Os candidatos nesse processo estão sujeitos às normas constantes no Edital, bem como a Normas Complementares, Avisos Oficiais e em demais documentos oficialmente divulgados, a partir do momento posterior. É de responsabilidade do candidato a leitura e aceite das instruções para a realização da prova. Ao realizar o Vestibular Online, o candidato declara expressamente com o presente Termo de Aceite.

Aceite os termos.

Clique em
Próximo.

☒ Ao usar nossas ofertas e serviços, você concorda com o [Termos de Serviços](#) e [Contrato de Licença](#) e entender que seu uso e acesso estarão sujeitos aos termos e condições e [Notificação de privacidade](#) nele contido.

Próximo



Apenas mais alguns passos para você começar o teste...



Passo1: Preencha os detalhes do registro

Passo2: Providencie o seu snapshot

Passo3: Tire um snapshot do seu cartão de identificação

Orientações

- Garanta a iluminação uniforme e adequada no rosto.
- Olhe para a câmera.

Boa



Mau



Desfocado




Cara é cortado



Luz desigual no rosto

Posicione-se no centro do quadro



Capture seu rosto

Está enfrentando alguma dificuldade técnica durante esse teste? ☎ +55 11 3799-7

Clique em **Capture seu rosto** e tire uma foto do rosto visível, sem boné, fone de ouvido, máscara...



Apenas mais alguns passos para você começar o teste...

Passo1: Preencha os detalhes do registro

Passo2: Providencie o seu snapshot

Passo3: Tire um snapshot do seu cartão de identificação

Recapturar seu instantâneo em caso das seguintes questões



Desfocado



Cara é cortado




Luz desigual no rosto



Olha longe da câmera

Caso esteja insatisfeito,
clique em **Recapture seu
rosto.**

Capturado prévia Rosto



Recapture seu rosto

Próximo

Caso a foto tenha ficado do seu
agrado, clique em **Próximo.**

Está enfrentando alguma dificuldade técnica durante esse teste? ☎ +55 11 3799-7711 🇧🇷



Apenas mais alguns passos para você começar o teste...



Passo1: Preencha os detalhes do registro


Passo2: Providencie o seu snapshot

Passo3: Tire um snapshot do seu cartão de identificação

Orientações

- Garantir que informações de cartão de ID é propriamente visível.
- Usar cartão de identificação com fotografia clara.

Boa



Mau



A foto do documento deve ser com o lado que mostra a sua foto virado para a câmera.

cartão de identificação posição no centro do quadro



Capture seu cartão de identificação

Clique em **Capture seu ID card** e tire uma foto do seu documento de identificação com foto (Ex.: RG, CNH).

Está enfrentando alguma dificuldade técnica durante esse teste?



Apenas mais alguns passos para você começar o teste...



Passo1: Preencha os detalhes do registro

Passo2: Providencie o seu snapshot

Passo3: Tire um snapshot do seu cartão de identificação

Recapturar o seu ID no caso dos seguintes problemas



Desfocado



Cartão é Cut



Cartão é rodado



Luz desigual no cartão

Capturado cartão de identificação prévia



Recapture seu cartão de identificação

Enviar

Está enfrentando alguma dificuldade técnica durante esse teste? ☎ +55 11 3799-7711 🇧🇷 +55 11 3799-7711

Clique em **Enviar**.



Por favor leia as instruções atentamente antes de começar o teste

Após a submissão do documento, você entrará em uma fila para a autorização. Mesmo sendo o próximo da fila, o processo pode levar alguns minutos.

Passo1: Preencha os detalhes do registro

Passo2: Providencie o seu snapshot

Passo3: Tire um snapshot do seu cartão de identificação



Você está na fila, o seu pedido será processado depois 1 candidato

SELETIVO FGV

Está enfrentando alguma dificuldade técnica durante esse teste? ☎ +55 11 3799-7711 🇧🇷 +55 11 3799-7711 🇧🇷



Por favor aguarde enquanto nós verificamos seus dados

O fiscal precisa verificar a foto e a identificação do candidato. Isso ainda pode levar alguns minutos.

Passo1: Preencha os detalhes do registro

Passo2: Providencie o seu snapshot



Estamos processando o seu pedido de autorização.

SELETIVO FGV

Está enfrentando alguma dificuldade técnica durante esse teste? ☎ +55 11 3799-7711 🇧🇷 +55 11 3799-7711 🇧🇷



O seu teste esta carregado



Você foi autorizado. Clique em **Começar Teste** para iniciar agora ou o teste vai começar automaticamente **56** segundos.

Começar o Teste

Clique em **Começar o Teste**.

Está enfrentando alguma dificuldade técnica durante esse teste? ☎ +55 11 3799-7711 🇧🇷 +55 11 3799-7711 🇧🇷



🔍 Digite aqui para pesquisar



09:17
05/08/2020





O seu teste está carregado



Você foi
automatizado



Sessão Monitorada

Mettl irá monitorar sua sessão para revisão

Por favor, note que, ao continuar a participar e / ou completar esta sessão, você concorda em ser monitorizado via vídeo / feed do ecrã. Esta monitorização está sendo realizada para eliminar qualquer uso de meios durante a realização desta sessão. A referida alimentação de vídeo / ecrã pode ser visualizada quer em tempo real e / ou acedida subsequentemente apenas por pessoal autorizado.



Cancelar

Prosseguir para o teste

Clique em **Prosseguir para o teste**.

Está enfrentando alguma dificuldade técnica durante esse teste? ☎ +55 11 3799-7711 🇧🇷 +55 11 3799-7711 🇧🇷



Digite aqui para pesquisar



09:17
05/08/2020



**Selecione as instruções para Section #1**

Boa Prova!

Ok

Clique em **Ok**.

Sessão Monitorada

Denise | Suportado +55 11 3799-7711 +55 11 3799-7711

Próxima Pergunta



Digite aqui para pesquisar

09:18
05/08/2020

